





COMISION ESTATAL DE GARANTIA DE ACCESO A LA INFORMACION PUBLICA(CEGAIP) (a)										
Informe Analítico de Obligaciones Diferentes de Financiamientos – LDF										
Del 1 de Enero al 31 de Diciembre de 2018 (b)										
(PESOS)										
Denominación de las Obligaciones Diferentes de Financiamiento	Fecha del Contrato	Fecha de inicio de operación del proyecto	Fecha de vencimiento	Monto de la inversión pactado	Plazo pactado	Monto promedio mensual del pago de la contraprestación	Monto promedio mensual del pago de la contraprestación correspondiente al pago de inversión	Monto pagado de la inversión al XX de XXXX de 20XX	Monto pagado de la inversión actualizado al XX de XXXX de 20XX	Saldo pendiente por pagar de la inversión al XX de XXXX de 20XX
(c)	(d)	(e)	(f)	(g)	(h)	(i)	(j)	(k)	(l)	(m = g - l)
A. Asociaciones Público Privadas (APP's) (A=a+b+c+d)										
a) APP 1	0	0	0	0	0	0	0	0	0	0
b) APP 2										0
c) APP 3										0
d) APP XX										0
B. Otros Instrumentos (B=a+b+c+d)										
a) Otro Instrumento 1	0	0	0	0	0	0	0	0	0	0
b) Otro Instrumento 2										0
c) Otro Instrumento 3										0
d) Otro Instrumento XX										0
C. Total de Obligaciones Diferentes de Financiamiento (C=A+B)	0	0	0	0	0	0	0	0	0	0

Bajo protesta de decir verdad declaramos que los Estados Financieros y sus Notas son razonablemente correctos y responsabilidad del emisor


 LIC. PAULINA SÁNCHEZ PÉREZ DEL POZO
 COMISIONADA PRESIDENTA


 C.P. AMELIA SALAZAR GÓNZALEZ
 DIRECTORA DE ADMINISTRACIÓN Y FINANZAS


 C.P. ANAHI GUADALUPE CÁRDENAS JACOBO
 CONTADOR


 C.P. MAYRA MARTÍNEZ MARTÍNEZ
 CONTADOR

COMISION ESTATAL DE GARANTIA DE ACCESO A LA INFORMACION PUBLICA (CEGAIP) (a)
Balance Presupuestario - LDF
Del 1 de Enero al 31 de Diciembre de 2018 (b)
(PESOS)

Concepto (c)	Estimado/ Aprobado (d)	Devengado	Recaudado/ Pagado
A. Ingresos Totales (A = A1+A2+A3)	25,332,064	28,273,592	28,273,592
A1. Ingresos de Libre Disposición	25,332,064	29,172,107	29,172,107
A2. Transferencias Federales Etiquetadas	0	0	0
A3. Financiamiento Neto	0	-898,514	-898,514
B. Egresos Presupuestarios¹ (B = B1+B2)	25,332,064	27,507,397	26,535,314
B1. Gasto No Etiquetado (sin incluir Amortización de la Deuda Pública)	25,332,064	26,434,284	25,466,201
B2. Gasto Etiquetado (sin incluir Amortización de la Deuda Pública)	0	1,073,113	1,069,113
C. Remanentes del Ejercicio Anterior (C = C1 + C2)	337,225	337,225	337,225
C1. Remanentes de Ingresos de Libre Disposición aplicados en el periodo	337,225	337,225	337,225
C2. Remanentes de Transferencias Federales Etiquetadas aplicados en el periodo	0	0	0
I. Balance Presupuestario (I = A - B + C)	337,225	1,103,420	2,075,503
II. Balance Presupuestario sin Financiamiento Neto (II = I - A3)	337,225	2,001,934	2,974,018
III. Balance Presupuestario sin Financiamiento Neto y sin Remanentes del Ejercicio Anterior (III = II - C)	0	1,664,709	2,636,793

Concepto	Aprobado	Devengado	Pagado
E. Intereses, Comisiones y Gastos de la Deuda (E = E1+E2)	0	0	0
E1. Intereses, Comisiones y Gastos de la Deuda con Gasto No Etiquetado	0	0	0
E2. Intereses, Comisiones y Gastos de la Deuda con Gasto Etiquetado	0	0	0
IV. Balance Primario (IV = III - E)	0	1,664,709	2,636,793

Concepto	Estimado/ Aprobado	Devengado	Recaudado/ Pagado
F. Financiamiento (F = F1 + F2)	0	0	0
F1. Financiamiento con Fuente de Pago de Ingresos de Libre Disposición	0	0	0
F2. Financiamiento con Fuente de Pago de Transferencias Federales Etiquetadas	0	0	0
G. Amortización de la Deuda (G = G1 + G2)	0	898,514	0
G1. Amortización de la Deuda Pública con Gasto No Etiquetado	0	898,514	0
G2. Amortización de la Deuda Pública con Gasto Etiquetado	0	0	0
A3. Financiamiento Neto (A3 = F - G)	0	-898,514	0

Concepto	Estimado/ Aprobado	Devengado	Recaudado/ Pagado
A1. Ingresos de Libre Disposición	25,332,064	29,172,107	29,172,107
A3.1 Financiamiento Neto con Fuente de Pago de Ingresos de Libre Disposición (A3.1 = F1 - G1)	0	-898,514	0
F1. Financiamiento con Fuente de Pago de Ingresos de Libre Disposición	0	0	0
G1. Amortización de la Deuda Pública con Gasto No Etiquetado	0	898,514	0
B1. Gasto No Etiquetado (sin incluir Amortización de la Deuda Pública)	25,332,064	26,434,284	25,466,201
C1. Remanentes de Ingresos de Libre Disposición aplicados en el periodo	337,225	337,225	337,225
V. Balance Presupuestario de Recursos Disponibles (V = A1 + A3.1 - B1 + C1)	176,715	2,176,533	4,043,131
VI. Balance Presupuestario de Recursos Disponibles sin Financiamiento Neto (VI = V - A3.1)	176,715	3,075,047	4,043,131

Concepto	Estimado/ Aprobado	Devengado	Recaudado/ Pagado
A2. Transferencias Federales Etiquetadas	0	0	0
A3.2 Financiamiento Neto con Fuente de Pago de Transferencias Federales Etiquetadas (A3.2 = F2 - G2)	0	0	0
F2. Financiamiento con Fuente de Pago de Transferencias Federales Etiquetadas	0	0	0
G2. Amortización de la Deuda Pública con Gasto Etiquetado	0	0	0
B2. Gasto Etiquetado (sin incluir Amortización de la Deuda Pública)	0	1,073,113	1,069,113
C2. Remanentes de Transferencias Federales Etiquetadas aplicados en el periodo	160,510	0	0
VII. Balance Presupuestario de Recursos Etiquetados (VII = A2 + A3.2 - B2 + C2)	160,510	-1,073,113	-1,069,113
VIII. Balance Presupuestario de Recursos Etiquetados sin Financiamiento Neto (VIII = VII - A3.2)	160,510	-1,073,113	-1,069,113

Bajo protesta de decir verdad declaramos que los Estados Financieros y sus Notas son razonablemente correctos y responsabilidad del emisor

LIC. PAULINA SANCHEZ PEREZ DEL POZO
COMISIONADA PRESIDENTA

C.P. AMELIA SALAZAR GONZALEZ
DIRECTORA DE ADMINISTRACIÓN Y FINANZA

C.P. ANAHI GUADALUPE CARDENAS JACOBO
CONTADOR

C.P. MAYRA MARTINEZ MARTINEZ
CONTADOR

COMISIÓN ESTATAL DE GARANTÍA DE ACCESO A LA INFORMACIÓN PÚBLICA (CEGAIP) (a)

Estado Analítico de Ingresos Detallado - LDF


Del 1 de Enero al 31 de Diciembre de 2018 (b)

(PESOS)


Concepto (c)	Ingreso					Diferencia (e)
	Estimado (d)	Ampliaciones/ (Reducciones)	Modificado	Devengado	Recaudado	
Ingresos de Libre Disposición						
A. Impuestos			0			0
B. Cuotas y Aportaciones de Seguridad Social			0			0
C. Contribuciones de Mejoras			0			0
D. Derechos			0			0
E. Productos			0			0
F. Aprovechamientos	0	570,372	570,372	570,372	570,372	570,372
G. Ingresos por Ventas de Bienes y Servicios			0			0
H. Participaciones	0		0	0	0	0
(H=h1+h2+h3+h4+h5+h6+h7+h8+h9+h10+h11)						
h1) Fondo General de Participaciones			0			0
h2) Fondo de Fomento Municipal			0			0
h3) Fondo de Fiscalización y Recaudación			0			0
h4) Fondo de Compensación			0			0
h5) Fondo de Extracción de Hidrocarburos			0			0
h6) Impuesto Especial Sobre Producción y Servicios			0			0
h7) 0.136% de la Recaudación Federal Participable			0			0
h8) 3.17% Sobre Extracción de Petróleo			0			0
h9) Gasolinas y Diésel			0			0
h10) Fondo del Impuesto Sobre la Renta			0			0
h11) Fondo de Estabilización de los Ingresos de las Entidades Federativas			0			0
I. Incentivos Derivados de la Colaboración Fiscal (I=i1+i2+i3+i4+i5)	0	0	0	0	0	0
i1) Tenencia o Uso de Vehículos			0			0
i2) Fondo de Compensación ISAN			0			0
i3) Impuesto Sobre Automóviles Nuevos			0			0
i4) Fondo de Compensación de Repecos-Intermedios			0			0
i5) Otros Incentivos Económicos			0			0
J. Transferencias	25,332,064	3,969,671	29,301,735	28,601,735	28,601,735	3,269,671
K. Convenios	0	0	0	0	0	0
k1) Otros Convenios y Subsidios			0			0
L. Otros Ingresos de Libre Disposición (L=l1+l2)	0	0	0	0	0	0
l1) Participaciones en Ingresos Locales			0			0
l2) Otros Ingresos de Libre Disposición			0			0
I. Total de Ingresos de Libre Disposición (I=A+B+C+D+E+F+G+H+I+J+K+L)	25,332,064	4,540,043	29,872,107	29,172,107	29,172,107	3,840,043
Ingresos Excedentes de Ingresos de Libre Disposición						
Transferencias Federales Etiquetadas						
A. Aportaciones (A=a1+a2+a3+a4+a5+a6+a7+a8)	0	0	0	0	0	0
a1) Fondo de Aportaciones para la Nómina Educativa y Gasto Operativo			0			0
a2) Fondo de Aportaciones para los Servicios de Salud			0			0
a3) Fondo de Aportaciones para la Infraestructura Social			0			0
a4) Fondo de Aportaciones para el Fortalecimiento de los Municipios y de las Demarcaciones Territoriales del Distrito Federal			0			0
a5) Fondo de Aportaciones Múltiples			0			0
a6) Fondo de Aportaciones para la Educación Tecnológica y de Adultos			0			0
a7) Fondo de Aportaciones para la Seguridad Pública de los Estados y del Distrito Federal			0			0
a8) Fondo de Aportaciones para el Fortalecimiento de las Entidades Federativas			0			0
B. Convenios (B=b1+b2+b3+b4)	0	0	0	0	0	0
b1) Convenios de Protección Social en Salud			0			0
b2) Convenios de Descentralización			0			0
b3) Convenios de Reasignación			0			0
b4) Otros Convenios y Subsidios			0			0
C. Fondos Distintos de Aportaciones (C=c1+c2)	0	0	0	0	0	0
c1) Fondo para Entidades Federativas y Municipios Productores de Hidrocarburos			0			0
c2) Fondo Minero			0			0
D. Transferencias, Subsidios y Subvenciones, y Pensiones y Jubilaciones			0			0
E. Otras Transferencias Federales Etiquetadas			0			0
II. Total de Transferencias Federales Etiquetadas (II = A + B + C + D + E)	0	0	0	0	0	0
III. Ingresos Derivados de Financiamientos (III = A)	0	0	0	0	0	0
A. Ingresos Derivados de Financiamientos			0			0

COMISION ESTATAL DE GARANTIA DE ACCESO A LA INFORMACION PUBLICA(CEGAIP) (a)						
Estado Analtico de Ingresos Detallado - LDF						
Del 1 de Enero al 31 de Diciembre de 2018 (b)						
(PESOS)						
Concepto (c)	Ingreso					Diferencia (e)
	Estimado (d)	Ampliaciones/ (Reducciones)	Modificado	Devengado	Recaudado	
IV. Total de Ingresos (IV = I + II + III)	25,332,064	4,540,043	29,872,107	29,172,107	29,172,107	3,840,043
Datos Informativos						
1. Ingresos Derivados de Financiamientos con Fuente de Pago de Ingresos de Libre Disposición			0			0
2. Ingresos Derivados de Financiamientos con Fuente de Pago de Transferencias Federales Etiquetadas			0			0
3. Ingresos Derivados de Financiamientos (3 = 1 + 2)	0	0	0	0	0	0

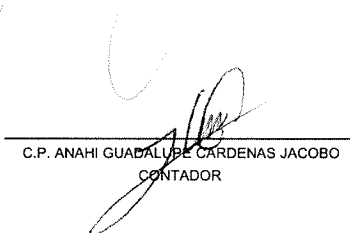
Bajo protesta de decir verdad declaramos que los Estados Financieros y sus Notas son razonablemente correctos y responsabilidad del emisor




LIC. PAULINA SANCHEZ PEREZ DEL POZO
COMISIONADA PRESIDENTA



C.P. AMELIA SALAZAR GONZALEZ
DIRECTORA DE ADMINISTRACION Y FINANZAS



C.P. ANAHI GUADALUPE CARDENAS JACOBO
CONTADOR



C.P. MAYRA MARTINEZ MARTINEZ
CONTADOR

COMISION ESTATAL DE GARANTIA DE ACCESO A LA INFORMACION PUBLICA (CEGAIP) (a)
Estado Analítico del Ejercicio del Presupuesto de Egresos Detallado - LDF
Clasificación por Objeto del Gasto (Capítulo y Concepto)
Del 1 de Enero al 31 de Diciembre de 2018 (b)
(PESOS)


Concepto (c)	Egresos					Subejercicio (e)
	Aprobado (d)	Ampliaciones/ (Reducciones)	Modificado	Devengado	Pagado	
I. Gasto No Etiquetado (I=A+B+C+D+E+F+G+H+I)	25,332,064	2,145,564	27,477,628	27,332,798	25,466,201	144,830
A. Servicios Personales (A=a1+a2+a3+a4+a5+a6+a7)	23,265,696	-1,146,914	22,118,782	22,118,782	21,742,755	0
a1) Remuneraciones al Personal de Carácter Permanente	12,173,750	-1,128,539	11,045,211	11,045,211	11,040,392	0
a2) Remuneraciones al Personal de Carácter Transitorio	0	2,386,654	2,386,654	2,386,654	2,386,654	0
a3) Remuneraciones Adicionales y Especiales	3,706,413	-383,541	3,322,872	3,322,872	3,307,673	0
a4) Seguridad Social	3,013,850	-150,050	2,863,800	2,863,800	2,508,391	0
a5) Otras Prestaciones Sociales y Económicas	1,945,560	234,825	2,180,385	2,180,385	2,179,785	0
a6) Previsiones	2,101,631	-2,101,631	0	0	0	0
a7) Pago de Estímulos a Servidores Públicos	324,492	-4,632	319,860	319,860	319,860	0
B. Materiales y Suministros (B=b1+b2+b3+b4+b5+b6+b7+b8+b9)	339,260	178,549	517,809	517,809	517,809	0
b1) Materiales de Administración, Emisión de Documentos y Artículos Oficia	259,760	85,172	344,932	344,932	344,932	0
b2) Alimentos y Utensilios	21,000	-478	20,522	20,522	20,522	0
b3) Materias Primas y Materiales de Producción y Comercialización	0	0	0	0	0	0
b4) Materiales y Artículos de Construcción y de Reparación	1,500	16,077	17,577	17,577	17,577	0
b5) Productos Químicos, Farmacéuticos y de Laboratorio	0	0	0	0	0	0
b6) Combustibles, Lubricantes y Aditivos	50,000	38,000	88,000	88,000	88,000	0
b7) Vestuario, Blancos, Prendas de Protección y Artículos Deportivos	0	0	0	0	0	0
b8) Materiales y Suministros Para Seguridad	0	0	0	0	0	0
b9) Herramientas, Refacciones y Accesorios Menores	7,000	39,778	46,778	46,778	46,778	0
C. Servicios Generales (C=c1+c2+c3+c4+c5+c6+c7+c8+c9)	1,727,108	1,847,026	3,574,134	3,429,305	2,837,248	144,830
c1) Servicios Básicos	155,830	284,595	440,425	440,425	440,425	0
c2) Servicios de Arrendamiento	578,922	17,369	596,291	596,291	596,291	0
c3) Servicios Profesionales, Científicos, Técnicos y Otros Servicios	30,906	561,220	592,126	450,061	450,061	142,065
c4) Servicios Financieros, Bancarios y Comerciales	38,700	17,709	56,409	56,374	56,374	35
c5) Servicios de Instalación, Reparación, Mantenimiento y Conservación	20,000	667,919	687,919	687,919	188,005	0
c6) Servicios de Comunicación Social y Publicidad	25,000	5,699	30,699	30,699	30,699	0
c7) Servicios de Traslado y Viáticos	458,400	-3,267	455,133	455,133	455,133	0
c8) Servicios Oficiales	160,000	45,144	205,144	202,415	202,415	2,730
c9) Otros Servicios Generales	259,350	250,638	509,988	509,988	417,845	0
D. Transferencias, Asignaciones, Subsidios y Otras Ayudas (D=d1+d2+d3+d4+d5+d6+d7+d8+d9)	0	0	0	0	0	0
d1) Transferencias Internas y Asignaciones al Sector Público	0	0	0	0	0	0
d2) Transferencias al Resto del Sector Público	0	0	0	0	0	0
d3) Subsidios y Subvenciones	0	0	0	0	0	0
d4) Ayudas Sociales	0	0	0	0	0	0
d5) Pensiones y Jubilaciones	0	0	0	0	0	0
d6) Transferencias a Fideicomisos, Mandatos y Otros Análogos	0	0	0	0	0	0
d7) Transferencias a la Seguridad Social	0	0	0	0	0	0
d8) Donativos	0	0	0	0	0	0
d9) Transferencias al Exterior	0	0	0	0	0	0
E. Bienes Muebles, Inmuebles e Intangibles (E=e1+e2+e3+e4+e5+e6+e7+e8+e9)	0	368,389	368,389	368,389	368,389	0
e1) Mobiliario y Equipo de Administración	0	297,594	297,594	297,594	297,594	0
e2) Mobiliario y Equipo Educativo y Recreativo	0	0	0	0	0	0
e3) Equipo e Instrumental Médico y de Laboratorio	0	0	0	0	0	0
e4) Vehículos y Equipo de Transporte	0	0	0	0	0	0
e5) Equipo de Defensa y Seguridad	0	0	0	0	0	0
e6) Maquinaria, Otros Equipos y Herramientas	0	0	0	0	0	0
e7) Activos Biológicos	0	0	0	0	0	0
e8) Bienes Inmuebles	0	0	0	0	0	0
e9) Activos Intangibles	0	70,795	70,795	70,795	70,795	0
F. Inversión Pública (F=f1+f2+f3)	0	0	0	0	0	0
f1) Obra Pública en Bienes de Dominio Público	0	0	0	0	0	0
f2) Obra Pública en Bienes Propios	0	0	0	0	0	0
f3) Proyectos Productivos y Acciones de Fomento	0	0	0	0	0	0
G. Inversiones Financieras y Otras Provisiones (G=g1+g2+g3+g4+g5+g6+g7)	0	0	0	0	0	0
g1) Inversiones Para el Fomento de Actividades Productivas	0	0	0	0	0	0
g2) Acciones y Participaciones de Capital	0	0	0	0	0	0
g3) Compra de Títulos y Valores	0	0	0	0	0	0
g4) Concesión de Préstamos	0	0	0	0	0	0
g5) Inversiones en Fideicomisos, Mandatos y Otros Análogos	0	0	0	0	0	0
Fideicomiso de Desastres Naturales (Informativo)	0	0	0	0	0	0
g6) Otras Inversiones Financieras	0	0	0	0	0	0
g7) Provisiones para Contingencias y Otras Erogaciones Especiales	0	0	0	0	0	0
H. Participaciones y Aportaciones (H=h1+h2+h3)	0	0	0	0	0	0
h1) Participaciones	0	0	0	0	0	0
h2) Aportaciones	0	0	0	0	0	0
h3) Convenios	0	0	0	0	0	0
I. Deuda Pública (I=i1+i2+i3+i4+i5+i6+i7)	0	898,514	898,514	898,514	0	0
i1) Amortización de la Deuda Pública	0	0	0	0	0	0
i2) Intereses de la Deuda Pública	0	0	0	0	0	0
i3) Comisiones de la Deuda Pública	0	0	0	0	0	0
i4) Gastos de la Deuda Pública	0	0	0	0	0	0
i5) Costo por Coberturas	0	0	0	0	0	0
i6) Apoyos Financieros	0	0	0	0	0	0
i7) Adeudos de Ejercicios Fiscales Anteriores (ADEFAS)	0	898,514	898,514	898,514	0	0

COMISION ESTATAL DE GARANTIA DE ACCESO A LA INFORMACION PUBLICA (CEGAIP) (a)
Estado Analítico del Ejercicio del Presupuesto de Egresos Detallado - LDF
Clasificación por Objeto del Gasto (Capítulo y Concepto)
Del 1 de Enero al 31 de Diciembre de 2018 (b)
(PESOS)


Concepto (c)	Egresos					Subejercicio (e)
	Aprobado (d)	Ampliaciones/ (Reducciones)	Modificado	Devengado	Pagado	
II. Gasto Etiquetado (II=A+B+C+D+E+F+G+H+I)	0	2,930,219	2,930,219	1,073,113	1,069,113	1,857,105
A. Servicios Personales (A=a1+a2+a3+a4+a5+a6+a7)	0	504,567	504,567	421,457	417,457	83,111
a1) Remuneraciones al Personal de Carácter Permanente			0			0
a2) Remuneraciones al Personal de Carácter Transitorio	0	504,567	504,567	421,457	417,457	83,111
a3) Remuneraciones Adicionales y Especiales			0			0
a4) Seguridad Social			0			0
a5) Otras Prestaciones Sociales y Económicas			0			0
a6) Previsiones			0			0
a7) Pago de Estímulos a Servidores Públicos			0			0
B. Materiales y Suministros (B=b1+b2+b3+b4+b5+b6+b7+b8+b9)	0	253,268	253,268	105,474	105,474	147,794
b1) Materiales de Administración, Emisión de Documentos y Artículos Oficiales	0	162,155	162,155	50,436	50,436	111,719
b2) Alimentos y Utensilios			0			0
b3) Materias Primas y Materiales de Producción y Comercialización			0			0
b4) Materiales y Artículos de Construcción y de Reparación	0	4,448	4,448	2,934	2,934	1,514
b5) Productos Químicos, Farmacéuticos y de Laboratorio			0			0
b6) Combustibles, Lubricantes y Aditivos	0	26,294	26,294	12,589	12,589	13,705
b7) Vestuario, Blancos, Prendas de Protección y Artículos Deportivos	0	31,330	31,330	31,330	31,330	0
b8) Materiales y Suministros Para Seguridad			0			0
b9) Herramientas, Refacciones y Accesorios Menores	0	29,041	29,041	8,185	8,185	20,855
C. Servicios Generales (C=c1+c2+c3+c4+c5+c6+c7+c8+c9)	0	2,003,451	2,003,451	506,098	506,098	1,497,353
c1) Servicios Básicos	0	92,102	92,102	20,730	20,730	71,371
c2) Servicios de Arrendamiento			0			0
c3) Servicios Profesionales, Científicos, Técnicos y Otros Servicios	0	337,836	337,836	244,349	244,349	93,487
c4) Servicios Financieros, Bancarios y Comerciales	0	12,107	12,107	6,329	6,329	5,778
c5) Servicios de Instalación, Reparación, Mantenimiento y Conservación	0	12,328	12,328	6,212	6,212	6,115
c6) Servicios de Comunicación Social y Publicidad	0	43,103	43,103	265	265	42,838
c7) Servicios de Traslado y Viáticos	0	280,505	280,505	95,079	95,079	185,426
c8) Servicios Oficiales	0	183,793	183,793	47,346	47,346	136,448
c9) Otros Servicios Generales	0	1,041,677	1,041,677	85,788	85,788	955,890
D. Transferencias, Asignaciones, Subsidios y Otras Ayudas (D=d1+d2+d3+d4+d5+d6+d7+d8+d9)	0	0	0	0	0	0
d1) Transferencias Internas y Asignaciones al Sector Público			0			0
d2) Transferencias al Resto del Sector Público			0			0
d3) Subsidios y Subvenciones			0			0
d4) Ayudas Sociales			0			0
d5) Pensiones y Jubilaciones			0			0
d6) Transferencias a Fideicomisos, Mandatos y Otros Análogos			0			0
d7) Transferencias a la Seguridad Social			0			0
d8) Donativos			0			0
d9) Transferencias al Exterior			0			0
E. Bienes Muebles, Inmuebles e Intangibles (E=e1+e2+e3+e4+e5+e6+e7+e8+e9)	0	168,933	168,933	40,085	40,085	128,848
e1) Mobiliario y Equipo de Administración	0	25,603	25,603	25,603	25,603	0
e2) Mobiliario y Equipo Educativo y Recreativo	0	14,482	14,482	14,482	14,482	0
e3) Equipo e Instrumental Médico y de Laboratorio			0			0
e4) Vehículos y Equipo de Transporte	0	124,107	124,107	0	0	124,107
e5) Equipo de Defensa y Seguridad			0			0
e6) Maquinaria, Otros Equipos y Herramientas	0	4,741	4,741	0	0	4,741
e7) Activos Biológicos			0			0
e8) Bienes Inmuebles			0			0
e9) Activos Intangibles			0			0
F. Inversión Pública (F=f1+f2+f3)	0	0	0	0	0	0
f1) Obra Pública en Bienes de Dominio Público			0			0
f2) Obra Pública en Bienes Propios			0			0
f3) Proyectos Productivos y Acciones de Fomento			0			0
G. Inversiones Financieras y Otras Provisiones (G=g1+g2+g3+g4+g5+g6+g7)	0	0	0	0	0	0
g1) Inversiones Para el Fomento de Actividades Productivas			0			0
g2) Acciones y Participaciones de Capital			0			0
g3) Compra de Títulos y Valores			0			0
g4) Concesión de Préstamos			0			0
g5) Inversiones en Fideicomisos, Mandatos y Otros Análogos			0			0
Fideicomiso de Desastres Naturales (Informativo)			0			0
g6) Otras Inversiones Financieras			0			0
g7) Provisiones para Contingencias y Otras Erogaciones Especiales			0			0
H. Participaciones y Aportaciones (H=h1+h2+h3)	0	0	0	0	0	0
h1) Participaciones			0			0
h2) Aportaciones			0			0
h3) Convenios			0			0
I. Deuda Pública (I=i1+i2+i3+i4+i5+i6+i7)	0	0	0	0	0	0
i1) Amortización de la Deuda Pública			0			0
i2) Intereses de la Deuda Pública			0			0
i3) Comisiones de la Deuda Pública			0			0
i4) Gastos de la Deuda Pública			0			0
i5) Costo por Coberturas			0			0
i6) Apoyos Financieros			0			0
i7) Adeudos de Ejercicios Fiscales Anteriores (ADEFAS)			0			0
III. Total de Egresos (III = I + II)	25,332,064	5,075,783	30,407,847	28,405,911	26,535,314	2,001,935

COMISION ESTATAL DE GARANTIA DE ACCESO A LA INFORMACION PUBLICA(CEGAIP) (a)						
Estado Analítico del Ejercicio del Presupuesto de Egresos Detallado - LDF						
Clasificación por Objeto del Gasto (Capítulo y Concepto)						
Del 1 de Enero al 31 de Diciembre de 2018 (b)						
(PESOS)						
Concepto (c)	Egresos					Subejercicio (e)
	Aprobado (d)	Ampliaciones/ (Reducciones)	Modificado	Devengado	Pagado	

Bajo protesta de decir verdad declaramos que los Estados Financieros y sus Notas son razonablemente correctos y responsabilidad del emisor



LIC. PAULINA SANCHEZ PEREZ DEL POZO
COMISIONADA PRESIDENTA



C.P. AMELIA SALAZAR GONZALEZ
DIRECTORA DE ADMINISTRACIÓN Y FINANZAS




C.P. ANAHI GUADALUPE GÁRDENAS JACOBO
CONTADOR





C.P. MAYRA MARTÍNEZ MARTÍNEZ
CONTADOR

COMISION ESTATAL DE GARANTIA DE ACCESO A LA INFORMACION PUBLICA(CEGAIP) (a)						
Estado Analítico del Ejercicio del Presupuesto de Egresos Detallado - LDF						
Clasificación Administrativa						
Del 1 de Enero al 31 de Diciembre de 2018 (b)						
(PESOS)						
Concepto (c)	Egresos					Subejercicio (e)
	Aprobado (d)	Ampliaciones/ (Reducciones)	Modificado	Devengado	Pagado	
I. Gasto No Etiquetado (I=A+B+C+D+E+F+G+H)	25,332,064	2,145,564	27,477,628	27,332,798	25,466,201	144,830
PRESIDENCIA	2,392,736	411,079	2,803,815	2,803,815	2,762,791	0
COMISIONADO NUMERARIO 1	2,563,964	116,348	2,680,312	2,680,312	2,648,599	0
COMISIONADO NUMERARIO 2	2,630,028	435,537	3,065,566	3,065,566	3,024,542	0
SECRETARÍA DE PLENO	1,597,204	67,852	1,665,056	1,665,056	1,633,600	0
SECRETARÍA TÉCNICA	894,258	85,665	979,924	979,924	962,530	0
DIRECCIÓN GENERAL DEL SEDA	927,075	-927,075	0	0	0	0
DIRECCIÓN DE ARCHIVOS	841,003	-57,005	783,998	783,998	769,640	0
DIRECCIÓN DE DATOS PERSONALES	841,003	1,232,597	2,073,600	2,073,600	1,157,321	0
DIRECCIÓN DE CAPACITACIÓN	841,003	807,357	1,648,360	1,648,360	1,634,002	0
DIRECCIÓN DE TECNOLOGÍAS DE LA INFORMACIÓN Y COMUNICACIÓN SOCIAL	1,090,935	1,369,781	2,460,716	2,460,716	1,941,117	0
DIRECCIÓN DE ADMINISTRACIÓN Y FINANZAS	5,939,827	-1,865,373	4,074,454	3,929,624	3,783,273	144,830
DIRECCIÓN DE VINCULACION SOCIAL	697,805	-667,836	29,969	29,969	29,969	0
DIRECCIÓN JURÍDICA	697,805	153,379	851,183	851,183	836,825	0
UNIDAD DE TRANSPARENCIA	461,695	92,770	554,465	554,465	544,874	0
UNIDAD DE NOTIFICACIONES	470,968	264,934	735,902	735,902	725,211	0
UNIDAD DE VERIFICACIONES	821,153	311,583	1,132,737	1,132,737	1,116,228	0
UNIDAD DE ATENCIÓN DE DENUNCIAS	419,575	9,177	428,752	428,752	420,179	0
CONTRALORIA INTERNA	807,274	-40,127	767,146	767,146	751,016	0
OFICIALIA DE PARTES	396,753	86,560	483,313	483,313	472,658	0
COORDINACION DE ARCHIVOS	0	258,359	258,359	258,359	251,827	0
II. Gasto Etiquetado (II=A+B+C+D+E+F+G+H)	0	2,930,219	2,930,219	1,073,113	1,069,113	1,857,105
PRESIDENCIA	0	7,817	7,817	7,817	7,817	0
COMISIONADO NUMERARIO 1	0	1,408	1,408	1,408	1,408	0
COMISIONADO NUMERARIO 2	0	3,771	3,771	3,771	3,771	0
SECRETARÍA TÉCNICA	0	20,882	20,882	20,882	20,882	0
DIRECCIÓN DE CAPACITACIÓN	0	2,896,341	2,896,341	1,039,235	1,035,235	1,857,105
III. Total de Egresos (III = I + II)	25,332,064	5,075,783	30,407,847	28,405,911	26,535,314	2,001,935
						0
						0
III. Total de Egresos (III = I + II)	25,332,064	5,075,783	30,407,847	28,405,911	26,535,314	2,001,935

Bajo protesta de decir verdad declaramos que los Estados Financieros y sus Notas son razonablemente correctos y responsabilidad del emisor


 LIC. PAULINA SANCHEZ PÉREZ DEL POZO
 COMISIONADA PRESIDENTA


 C.P. AMELIA SALAZAR GONZALEZ
 DIRECTORA DE ADMINISTRACIÓN Y FINANZAS


 C.P. ANAHI GUADALUPE CABRENAS JACOBO
 CONTADOR



 C.P. MAYRA MARTÍNEZ MARTÍNEZ
 CONTADOR


COMISION ESTATAL DE GARANTIA DE ACCESO A LA INFORMACION PUBLICA(CEGAIP) (a)
Estado Analítico del Ejercicio del Presupuesto de Egresos Detallado - LDF
Clasificación Funcional (Finalidad y Función)
Del 1 de Enero al 31 de Diciembre de 2018 (b)
(PESOS)


Concepto (c)	Egresos					Subejercicio (e)
	Aprobado (d)	Ampliaciones/ (Reducciones)	Modificado	Devengado	Pagado	
I. Gasto No Etiquetado (I=A+B+C+D)	25,332,064	2,145,564	27,477,628	27,332,798	25,466,201	144,830
A. Gobierno (A=a1+a2+a3+a4+a5+a6+a7+a8)	25,332,064	-742,954	24,589,110	24,444,280	22,577,683	144,830
a1) Legislación			0			0
a2) Justicia			0			0
a3) Coordinación de la Política de Gobierno			0			0
a4) Relaciones Exteriores			0			0
a5) Asuntos Financieros y Hacendarios			0			0
a6) Seguridad Nacional			0			0
a7) Asuntos de Orden Público y de Seguridad Interior			0			0
a8) Otros Servicios Generales	25,332,064	-742,954	24,589,110	24,444,280	22,577,683	144,830
B. Desarrollo Social (B=b1+b2+b3+b4+b5+b6+b7)	0	2,888,518	2,888,518	2,888,518	2,888,518	0
b1) Protección Ambiental			0			0
b2) Vivienda y Servicios a la Comunidad			0			0
b3) Salud			0			0
b4) Recreación, Cultura y Otras Manifestaciones Sociales			0			0
b5) Educación			0			0
b6) Protección Social			0			0
b7) Otros Asuntos Sociales	0	2,888,518	2,888,518	2,888,518	2,888,518	0
C. Desarrollo Económico (C=c1+c2+c3+c4+c5+c6+c7+c8+c9)	0	0	0	0	0	0
c1) Asuntos Económicos, Comerciales y Laborales en General			0			0
c2) Agropecuaria, Silvicultura, Pesca y Caza			0			0
c3) Combustibles y Energía			0			0
c4) Minería, Manufacturas y Construcción			0			0
c5) Transporte			0			0
c6) Comunicaciones			0			0
c7) Turismo			0			0
c8) Ciencia, Tecnología e Innovación			0			0
c9) Otras Industrias y Otros Asuntos Económicos			0			0
D. Otras No Clasificadas en Funciones Anteriores (D=d1+d2+d3+d4)	0	0	0	0	0	0
d1) Transacciones de la Deuda Pública / Costo Financiero de la Deuda			0			0
d2) Transferencias, Participaciones y Aportaciones Entre Diferentes Niveles y Ordenes de Gobierno			0			0
d3) Saneamiento del Sistema Financiero			0			0
d4) Adeudos de Ejercicios Fiscales Anteriores	0	0	0	0	0	0
II. Gasto Etiquetado (II=A+B+C+D)	0	2,930,219	2,930,219	1,073,113	1,069,113	1,857,105
A. Gobierno (A=a1+a2+a3+a4+a5+a6+a7+a8)	0	0	0	0	0	0
a1) Legislación			0			0
a2) Justicia			0			0
a3) Coordinación de la Política de Gobierno			0			0
a4) Relaciones Exteriores			0			0
a5) Asuntos Financieros y Hacendarios			0			0
a6) Seguridad Nacional			0			0
a7) Asuntos de Orden Público y de Seguridad Interior			0			0
a8) Otros Servicios Generales	0	0	0	0	0	0
B. Desarrollo Social (B=b1+b2+b3+b4+b5+b6+b7)	0	2,930,219	2,930,219	1,073,113	1,069,113	1,857,105
b1) Protección Ambiental			0			0
b2) Vivienda y Servicios a la Comunidad			0			0
b3) Salud			0			0
b4) Recreación, Cultura y Otras Manifestaciones Sociales			0			0
b5) Educación			0			0
b6) Protección Social			0			0
b7) Otros Asuntos Sociales	0	2,930,219	2,930,219	1,073,113	1,069,113	1,857,105
C. Desarrollo Económico (C=c1+c2+c3+c4+c5+c6+c7+c8+c9)	0	0	0	0	0	0
c1) Asuntos Económicos, Comerciales y Laborales en General			0			0
c2) Agropecuaria, Silvicultura, Pesca y Caza			0			0
c3) Combustibles y Energía			0			0
c4) Minería, Manufacturas y Construcción			0			0
c5) Transporte			0			0
c6) Comunicaciones			0			0
c7) Turismo			0			0
c8) Ciencia, Tecnología e Innovación			0			0
c9) Otras Industrias y Otros Asuntos Económicos			0			0

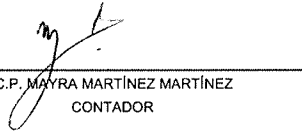
COMISION ESTATAL DE GARANTIA DE ACCESO A LA INFORMACION PUBLICA(CEGAIP) (a) Estado Analítico del Ejercicio del Presupuesto de Egresos Detallado - LDF Clasificación Funcional (Finalidad y Función) Del 1 de Enero al 31 de Diciembre de 2018 (b) (PESOS)						
Concepto (c)	Egresos					Subejercicio (e)
	Aprobado (d)	Ampliaciones/ (Reducciones)	Modificado	Devengado	Pagado	
D. Otras No Clasificadas en Funciones Anteriores (D=d1+d2+d3+d4)	0	0	0	0	0	0
d1) Transacciones de la Deuda Publica / Costo Financiero de la Deuda			0			0
d2) Transferencias, Participaciones y Aportaciones Entre Diferentes Niveles y Ordenes de Gobierno			0			0
d3) Saneamiento del Sistema Financiero			0			0
d4) Adeudos de Ejercicios Fiscales Anteriores			0			0
III. Total de Egresos (III = I + II)	25,332,064	5,075,783	30,407,847	28,405,911	26,535,314	2,001,935

Bajo protesta de decir verdad declaramos que los Estados Financieros y sus Notas son razonablemente correctos y responsabilidad del emisor


 LIC. PAULINA SANCHEZ PEREZ DEL POZO
 COMISIONADA PRESIDENTA



 C.P. AMELIA SALAZAR GONZALEZ
 DIRECTORA DE ADMINISTRACIÓN Y FINANZAS



 C.P. ANAHI GUADALUPE CARDENAS JACOBO
 CONTADOR



 C.P. MAYRA MARTINEZ MARTINEZ
 CONTADOR

COMISION ESTATAL DE GARANTIA DE ACCESO A LA INFORMACION PUBLICA(CEGAIP) (a)						
Estado Analítico del Ejercicio del Presupuesto de Egresos Detallado - LDF						
Clasificación de Servicios Personales por Categoría						
Del 1 de Enero al 31 de Diciembre de 2018 (b)						
(PESOS)						
Concepto (c)	Egresos					Subejercicio (e)
	Aprobado (d)	Ampliaciones/ (Reducciones)	Modificado	Devengado	Pagado	
I. Gasto No Etiquetado (I=A+B+C+D+E+F)	23,265,696	-1,146,914	22,118,782	22,118,782	21,742,755	0
A. Personal Administrativo y de Servicio Público	23,265,696	-1,146,914	22,118,782	22,118,782	21,742,755	0
B. Maqisterio			0			0
C. Servicios de Salud (C=c1+c2)	0	0	0	0	0	0
c1) Personal Administrativo			0			0
c2) Personal Médico, Paramédico y afin			0			0
D. Seguridad Pública			0			0
E. Gastos asociados a la implementación de nuevas leyes federales o reformas a las mismas (E = e1 + e2)	0	0	0	0	0	0
e1) Nombre del Programa o Ley 1			0			0
e2) Nombre del Programa o Ley 2			0			0
F. Sentencias laborales definitivas			0			0
II. Gasto Etiquetado (II=A+B+C+D+E+F)	0	504,567	504,567	421,457	417,457	83,111
A. Personal Administrativo y de Servicio Público	0	504,567	504,567	421,457	417,457	83,111
B. Maqisterio			0			0
C. Servicios de Salud (C=c1+c2)	0	0	0	0	0	0
c1) Personal Administrativo			0			0
c2) Personal Médico, Paramédico y afin			0			0
D. Seguridad Pública			0			0
E. Gastos asociados a la implementación de nuevas leyes federales o reformas a las mismas (E = e1 + e2)	0	0	0	0	0	0
e1) Nombre del Programa o Ley 1			0			0
e2) Nombre del Programa o Ley 2			0			0
F. Sentencias laborales definitivas			0			0
III. Total del Gasto en Servicios Personales (III = I + II)	23,265,696	-642,347	22,623,349	22,540,239	22,160,212	83,111

Bajo protesta de decir verdad declaramos que los Estados Financieros y sus Notas son razonablemente correctos y responsabilidad del emisor


 LIC. PAULINA SANCHEZ PEREZ DEL POZO
 COMISIONADA PRESIDENTA



 C.P. AMELIA SALAZAR GONZALEZ
 DIRECTORA DE ADMINISTRACIÓN Y FINANZAS



 C.P. ANAHI GUADALUPE CARDENAS JACOBO
 CONTADOR

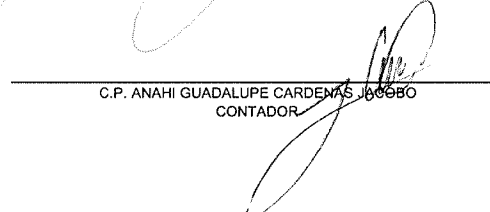

 C.P. MAYRA MARTINEZ MARTINEZ
 CONTADOR

COMISION ESTATAL DE GARANTIA DE ACCESO A LA INFORMACION PUBLICA(CEGAIP) (a)						
Proyecciones de Ingresos - LDF						
(PESOS)						
(CIFRAS NOMINALES)						
Concepto (b)	Año en Cuestión 2019 (de Iniciativa de Ley) (c)	2020 (d)	2021 (d)	2022 (d)	2023 (d)	2024 (d)
1. Ingresos de Libre Disposición (1=A+B+C+D+E+F+G+H+I+J+K+L)	26,092,526	26,875,317	27,681,590	28,512,061	29,367,445	30,248,500
A. Impuestos	0	0	0	0	0	0
B. Cuotas y Aportaciones de Seguridad Social	0	0	0	0	0	0
C. Contribuciones de Mejoras	0	0	0	0	0	0
D. Derechos	0	0	0	0	0	0
E. Productos	0	0	0	0	0	0
F. Aprovechamientos	26,092,026	26,874,787	27,681,030	28,511,461	29,366,805	30,247,809
G. Ingresos por Ventas de Bienes y Servicios	0	0	0	0	0	0
H. Participaciones	0	0	0	0	0	0
I. Incentivos Derivados de la Colaboración Fiscal	0	0	0	0	0	0
J. Transferencias	0	0	0	0	0	0
K. Convenios	0	0	0	0	0	0
L. Otros Ingresos de Libre Disposición	500	530	560	600	640	691
2. Transferencias Federales Etiquetadas (2=A+B+C+D+E)	0	0	0	0	0	0
A. Aportaciones	0	0	0	0	0	0
B. Convenios	0	0	0	0	0	0
C. Fondos Distintos de Aportaciones	0	0	0	0	0	0
D. Transferencias, Subsidios y Subvenciones, y Pensiones y Jubilaciones	0	0	0	0	0	0
E. Otras Transferencias Federales Etiquetadas	0	0	0	0	0	0
3. Ingresos Derivados de Financiamientos (3=A)	0	0	0	0	0	0
A. Ingresos Derivados de Financiamientos	0	0	0	0	0	0
4. Total de Ingresos Proyectados (4=1+2+3)	26,092,526	26,875,317	27,681,590	28,512,061	29,367,445	30,248,500
Datos Informativos						
1. Ingresos Derivados de Financiamientos con Fuente de Pago de Recursos de Libre Disposición	0	0	0	0	0	0
2. Ingresos derivados de Financiamientos con Fuente de Pago de Transferencias Federales Etiquetadas	0	0	0	0	0	0
3. Ingresos Derivados de Financiamiento (3 = 1 + 2)	0	0	0	0	0	0

Bajo protesta de decir verdad declaramos que los Estados Financieros y sus Notas son razonablemente correctos y responsabilidad del emisor


LIC. PAULINA SANCHEZ PÉREZ DEL POZO
COMISIONADA PRESIDENTA



C.P. AMELIA SALAZAR GONZALEZ
DIRECTORA DE ADMINISTRACIÓN Y FINANZAS



C.P. ANAHI GUADALUPE CARDENAS JACOBO
CONTADOR



C.P. MAYRA MARTÍNEZ MARTÍNEZ
CONTADOR

COMISION ESTATAL DE GARANTIA DE ACCESO A LA INFORMACION PUBLICA(CEGAIP) (a)						
Proyecciones de Egresos - LDF						
(PESOS)						
(CIFRAS NOMINALES)						
Concepto (b)	Año en Cuestión					
	2019 (de proyecto de presupuesto) (c)	2020 (d)	2021 (d)	2022 (d)	2023 (d)	2024 (d)
1. Gasto No Etiquetado (1=A+B+C+D+E+F+G+H+I)	26,092,026	26,874,787	27,681,030	28,511,461	29,366,805	30,247,809
A. Servicios Personales	23,899,817	24,616,811	25,355,316	26,115,975	26,899,455	27,706,439
B. Materiales y Suministros	359,920	370,718	381,839	393,294	405,093	417,246
C. Servicios Generales	1,832,289	1,887,258	1,943,875	2,002,192	2,062,257	2,124,125
D. Transferencias, Asignaciones, Subsidios y Otras Ayudas	0	0	0	0	0	0
E. Bienes Muebles, Inmuebles e Intangibles	0	0	0	0	0	0
F. Inversión Pública	0	0	0	0	0	0
G. Inversiones Financieras y Otras Provisiones	0	0	0	0	0	0
H. Participaciones y Aportaciones	0	0	0	0	0	0
I. Deuda Pública	0	0	0	0	0	0
2. Gasto Etiquetado (2=A+B+C+D+E+F+G+H+I)	0	0	0	0	0	0
A. Servicios Personales	0	0	0	0	0	0
B. Materiales y Suministros	0	0	0	0	0	0
C. Servicios Generales	0	0	0	0	0	0
D. Transferencias, Asignaciones, Subsidios y Otras Ayudas	0	0	0	0	0	0
E. Bienes Muebles, Inmuebles e Intangibles	0	0	0	0	0	0
F. Inversión Pública	0	0	0	0	0	0
G. Inversiones Financieras y Otras Provisiones	0	0	0	0	0	0
H. Participaciones y Aportaciones	0	0	0	0	0	0
I. Deuda Pública	0	0	0	0	0	0
3. Total de Egresos Proyectados (3 = 1 + 2)	26,092,026	26,874,787	27,681,030	28,511,461	29,366,805	30,247,809

Bajo protesta de decir verdad declaramos que los Estados Financieros y sus Notas son razonablemente correctos y responsabilidad del emisor


LIC. PAULINA SÁNCHEZ PÉREZ DEL POZO
COMISIONADA PRESIDENTA


C.P. AMELIA SALAZAR GONZÁLEZ
DIRECTORA DE ADMINISTRACIÓN Y FINANZAS


C.P. ANAHI GUADALUPE CÁRDENAS JACOBO
CONTADOR

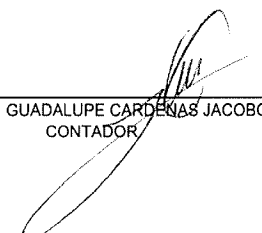

C.P. MAYRA MARTÍNEZ MARTÍNEZ
CONTADOR

COMISION ESTATAL DE GARANTIA DE ACCESO A LA INFORMACION PUBLICA(CEGAIP) (a)						
Resultados de Ingresos - LDF						
(PESOS)						
Concepto (b)	2013 (c)	2014 (c)	2015 (c)	2016 (c)	2017 (c)	2018 (d)
1. Ingresos de Libre Disposición (1=A+B+C+D+E+F+G+H+I+J+K+L)	16,821,633	17,180,453	18,130,745	25,770,885	24,851,929	29,172,107
A. Impuestos	0	0	0	0	0	0
B. Cuotas y Aportaciones de Seguridad Social	0	0	0	0	0	0
C. Contribuciones de Mejoras	0	0	0	0	0	0
D. Derechos	0	0	0	0	0	0
E. Productos	0	0	0	0	0	0
F. Aprovechamientos	165,870	351,693	243,689	25,563,254	24,674,811	28,601,735
G. Ingresos por Ventas de Bienes y Servicios	0	0	0	0	0	0
H. Participaciones	0	0	0	0	0	0
I. Incentivos Derivados de la Colaboración Fiscal	0	0	0	0	0	0
J. Transferencias	0	0	0	0	0	0
K. Convenios	0	0	0	0	0	0
L. Otros Ingresos de Libre Disposición	16,655,763	16,828,760	17,887,056	207,631	177,118	570,372
2. Transferencias Federales Etiquetadas (2=A+B+C+D+E)	0	0	0	0	0	0
A. Aportaciones	0	0	0	0	0	0
B. Convenios	0	0	0	0	0	0
C. Fondos Distintos de Aportaciones	0	0	0	0	0	0
D. Transferencias, Subsidios y Subvenciones, y Pensiones y Jubilaciones	0	0	0	0	0	0
E. Otras Transferencias Federales Etiquetadas	0	0	0	0	0	0
3. Ingresos Derivados de Financiamientos (3=A)	0	0	0	0	0	0
A. Ingresos Derivados de Financiamientos	0	0	0	0	0	0
4. Total de Resultados de Ingresos (4=1+2+3)	16,821,633	17,180,453	18,130,745	25,770,885	24,851,929	29,172,107
Datos Informativos						
1. Ingresos derivados de Financiamientos con Fuente de Pago de Recursos de Libre Disposición	0	0	0	0	0	0
2. Ingresos derivados de Financiamientos con Fuente de Pago de Transferencias Federales Etiquetadas	0	0	0	0	0	0
3. Ingresos Derivados de Financiamiento (3 = 1 + 2)	0	0	0	0	0	0

Bajo protesta de decir verdad declaramos que los Estados Financieros y sus Notas son razonablemente correctos y responsabilidad del emisor


 LIC. PAULINA SANCHEZ PEREZ DEL POZO
 COMISIONADA PRESIDENTA


 C.P. AMELIA SALAZAR GONZALEZ
 DIRECTORA DE ADMINISTRACIÓN Y FINANZAS


 C.P. ANAHI GUADALUPE CÁRDENAS JACOBO
 CONTADOR



 C.P. MAYRA MARTÍNEZ MARTÍNEZ
 CONTADOR

COMISION ESTATAL DE GARANTIA DE ACCESO A LA INFORMACION PUBLICA(CEGAIP) (a)						
Resultados de Egresos - LDF						
(PESOS)						
Concepto (b)	2013 (c)	2014 (c)	2015 (c)	2016 (c)	2017 (c)	2018 (d)
1. Gasto No Etiquetado (1=A+B+C+D+E+F+G+H+I)	16,408,035	17,180,352	18,031,795	24,133,588	24,968,712	27,859,512
A. Servicios Personales	14,604,629	14,750,473	16,095,834	19,937,799	20,722,831	22,540,239
B. Materiales y Suministros	237,276	287,534	293,384	870,830	809,203	623,282
C. Servicios Generales	1,289,165	1,673,766	1,531,319	3,139,114	3,154,062	3,935,403
D. Transferencias, Asignaciones, Subsidios y Otras Ayudas	0	0	0	0	0	0
E. Bienes Muebles, Inmuebles e Intangibles	276,964	468,580	111,258	185,845	282,616	760,588
F. Inversión Pública	0	0	0	0	0	0
G. Inversiones Financieras y Otras Provisiones	0	0	0	0	0	0
H. Participaciones y Aportaciones	0	0	0	0	0	0
I. Deuda Pública	0	0	0	0	0	0
2. Gasto Etiquetado (2=A+B+C+D+E+F+G+H+I)	0	0	0	0	0	0
A. Servicios Personales	0	0	0	0	0	0
B. Materiales y Suministros	0	0	0	0	0	0
C. Servicios Generales	0	0	0	0	0	0
D. Transferencias, Asignaciones, Subsidios y Otras Ayudas	0	0	0	0	0	0
E. Bienes Muebles, Inmuebles e Intangibles	0	0	0	0	0	0
F. Inversión Pública	0	0	0	0	0	0
G. Inversiones Financieras y Otras Provisiones	0	0	0	0	0	0
H. Participaciones y Aportaciones	0	0	0	0	0	0
I. Deuda Pública	0	0	0	0	0	0
3. Total del Resultado de Egresos (3=1+2)	16,408,035	17,180,352	18,031,795	24,133,588	24,968,712	27,859,512

Bajo protesta de decir verdad declaramos que los Estados Financieros y sus Notas son razonablemente correctos y responsabilidad del emisor


 LIC. PAULINA SANCHEZ PEREZ DEL POZO
 COMISIONADA PRESIDENTA



 C.P. AMELIA SALAZAR GONZALEZ
 DIRECTORA DE ADMINISTRACIÓN Y FINANZAS


 C.P. ANAHI GUADALUPE CARDENAS JACOBO
 CONTADOR



 C.P. MAYRA MARTÍNEZ MARTÍNEZ
 CONTADOR

COMISION ESTATAL DE GARANTIA DE ACCESO A LA INFORMACION PUBLICA(CEGAIP) (a)					
Informe sobre Estudios Actuariales - LDF					
	Pensiones y jubilaciones	Salud	Riesgos de trabajo	Invalidez y vida	Otras prestaciones sociales
Tipo de Sistema					
Prestación laboral o Fondo general para trabajadores del estado o municipio					
Beneficio definido, Contribución definida o Mixto					
Población afiliada					
Activos					
Edad máxima					
Edad mínima					
Edad promedio					
Pensionados y Jubilados					
Edad máxima					
Edad mínima					
Edad promedio					
Beneficiarios					
Promedio de años de servicio (trabajadores activos)					
Aportación individual al plan de pensión como % del salario					
Aportación del ente público al plan de pensión como % del salario					
Crecimiento esperado de los pensionados y jubilados (como %)					
Crecimiento esperado de los activos (como %)					
Edad de Jubilación o Pensión					
Esperanza de vida					
Ingresos del Fondo					
Ingresos Anuales al Fondo de Pensiones					
Nómina anual					
Activos					
Pensionados y Jubilados					
Beneficiarios de Pensionados y Jubilados					
Monto mensual por pensión					
Máximo					
Mínimo					
Promedio					
Monto de la reserva					
Valor presente de las obligaciones					
Pensiones y Jubilaciones en curso de pago					
Generación actual					
Generaciones futuras					
Valor presente de las contribuciones asociadas a los sueldos futuros de cotización X%					
Generación actual					
Generaciones futuras					
Valor presente de aportaciones futuras					
Generación actual					
Generaciones futuras					
Otros Ingresos					
Déficit/Supervit actuarial					
Generación actual					
Generaciones futuras					
Periodo de suficiencia					
Año de descapitalización					
Tasa de rendimiento					
Estudio actuarial					
Año de elaboración del estudio actuarial					
Empresa que elaboró el estudio actuarial					


Bajo protesta de decir verdad declaramos que los Estados Financieros y sus Notas son razonablemente correctos y responsabilidad del emisor




LIC. PAULINA SANCHEZ PÉREZ DEL POZO
COMISIONADA PRESIDENTA



C.P. AMELIA SALAZAR GONZALEZ
DIRECTORA DE ADMINISTRACIÓN Y FINANZAS



C.P. ANAHI GUADALUPE CARDEÑAS JACOBO
CONTADOR





C.P. MAYRA MARTÍNEZ MARTÍNEZ
CONTADOR


NOMBRE DEL ENTE PÚBLICO (a)						
Guía de Cumplimiento de la Ley de Disciplina Financiera de las Entidades Federativas y Municipios						
Del 1 de enero al 31 de diciembre de 20XN (b)						
Indicadores de Observancia (c)	Implementación		Resultado		Fundamento (h)	Comentarios (i)
	SI	NO	Monto o valor (f)	Unidad (pesos/porcentaje) (g)		
	Mecanismo de Verificación (d)	Fecha estimada de cumplimiento (e)				
INDICADORES PRESUPUESTARIOS						
A. INDICADORES CUANTITATIVOS						
1 Balance Presupuestario Sostenible (j)						
a. Propuesto	Iniciativa de Ley de Ingresos y Proyecto de Presupuesto de Egresos		78,867,247.20	pesos	Art. 6 y 19 de la LDF	
b. Aprobado	Ley de Ingresos y Presupuesto de Egresos		25,332,064.00	pesos	Art. 6 y 19 de la LDF	
c. Ejercido	Cuenta Pública / Formato 4 LDF		26,434,284.19	pesos	Art. 6 y 19 de la LDF	
2 Balance Presupuestario de Recursos Disponibles Sostenible (k)						
a. Propuesto	Iniciativa de Ley de Ingresos y Proyecto de Presupuesto de Egresos			pesos	Art. 6 y 19 de la LDF	
b. Aprobado	Ley de Ingresos y Presupuesto de Egresos			pesos	Art. 6 y 19 de la LDF	
c. Ejercido	Cuenta Pública / Formato 4 LDF			pesos	Art. 6 y 19 de la LDF	
3 Financiamiento Neto dentro del Techo de Financiamiento Neto (l)						
a. Propuesto	Iniciativa de Ley de Ingresos			pesos	Art. 6, 19 y 46 de la LDF	
b. Aprobado	Ley de Ingresos			pesos	Art. 6, 19 y 46 de la LDF	
c. Ejercido	Cuenta Pública / Formato 4 LDF			pesos	Art. 6, 19 y 46 de la LDF	
4 Recursos destinados a la atención de desastres naturales						
a. Asignación al fideicomiso para desastres naturales (m)						
a.1 Aprobado	Reporte Trím. Formato 6 a)		0	pesos	Art. 9 de la LDF	
a.2 Pagado	Cuenta Pública / Formato 6 a)		0	pesos	Art. 9 de la LDF	
b. Aportación promedio realizada por la Entidad Federativa durante los 5 ejercicios previos, para infraestructura dañada por desastres naturales (n)						
	Autorizaciones de recursos aprobados por el FONDEN			pesos	Art. 9 de la LDF	
c. Saldo del fideicomiso para desastres naturales (o)						
	Cuenta Pública / Auxiliar de Cuentas		0	pesos	Art. 9 de la LDF	
d. Costo promedio de los últimos 5 ejercicios de la reconstrucción de infraestructura dañada por desastres naturales (p)						
	Autorizaciones de recursos aprobados por el FONDEN			pesos	Art. 9 de la LDF	
5 Techo para servicios personales (q)						
a. Asignación en el Presupuesto de Egresos	Reporte Trím. Formato 6 d)		22,623,349.47	pesos	Art. 10 y 21 de la LDF	
b. Ejercido	Reporte Trím. Formato 6 d)		22,540,239.00	pesos	Art. 13 fracc. V y 21 de la LDF	
6 Previsiones de gasto para compromisos de pago derivados de APPs (r)						
a. Asignación en el Presupuesto de Egresos	Presupuesto de Egresos		25,332,064.00	pesos	Art. 11 y 21 de la LDF	
7 Techo de ADEFAS para el ejercicio fiscal (s)						
a. Propuesto	Proyecto de Presupuesto de Egresos		3,100,000.00	pesos	Art. 12 y 20 de la LDF	
b. Aprobado	Reporte Trím. Formato 6 a)		0	pesos	Art. 12 y 20 de la LDF	
c. Ejercido	Cuenta Pública / Formato 6 a)		898,514.00	pesos	Art. 12 y 20 de la LDF	
B. INDICADORES CUALITATIVOS						
1 Iniciativa de Ley de Ingresos y Proyecto de Presupuesto de Egresos						
a. Objetivos anuales, estrategias y metas para el ejercicio fiscal (t)	Iniciativa de Ley de Ingresos y Proyecto de Presupuesto de Egresos				Art. 5 y 18 de la LDF	
b. Proyecciones de ejercicios posteriores (u)	Iniciativa de Ley de Ingresos y Proyecto de Presupuesto de Egresos / Formatos 7 a) y b)		26,875,317.00	26,874,787.00	Art. 5 y 18 de la LDF	
c. Descripción de riesgos relevantes y propuestas de acción para enfrentarlos (v)	Iniciativa de Ley de Ingresos y Proyecto de Presupuesto de Egresos				Art. 5 y 18 de la LDF	
d. Resultados de ejercicios fiscales anteriores y el ejercicio fiscal en cuestión (w)	Iniciativa de Ley de Ingresos y Proyecto de Presupuesto de Egresos / Formatos 7 c) y d)		24,968,712.42	27,859,512.00	Art. 5 y 18 de la LDF	
e. Estudio actuarial de las pensiones de sus trabajadores (x)	Proyecto de Presupuesto de Egresos / Formato 8				Art. 5 y 18 de la LDF	
2 Balance Presupuestario de Recursos Disponibles, en caso de ser negativo						
a. Razones excepcionales que justifican el Balance Presupuestario de Recursos Disponibles negativo (y)	Iniciativa de Ley de Ingresos o Proyecto de Presupuesto de Egresos				Art. 6 y 19 de la LDF	
b. Fuente de recursos para cubrir el Balance Presupuestario de Recursos Disponibles negativo (z)	Iniciativa de Ley de Ingresos o Proyecto de Presupuesto de Egresos				Art. 6 y 19 de la LDF	
c. Número de ejercicios fiscales y acciones necesarias para cubrir el Balance Presupuestario de Recursos Disponibles negativo (aa)	Iniciativa de Ley de Ingresos o Proyecto de Presupuesto de Egresos				Art. 6 y 19 de la LDF	
d. Informes Trimestrales sobre el avance de las acciones para recuperar el Balance Presupuestario de Recursos Disponibles (ab)	Reporte Trím. y Cuenta Pública				Art. 6 y 19 de la LDF	
3 Servicios Personales						
a. Remuneraciones de los servidores públicos (ac)	Proyecto de Presupuesto		23,184,818.41		Art. 10 y 21 de la LDF	
b. Previsiones salariales y económicas para cubrir incrementos salariales, creación de plazas y otros (ad)	Proyecto de Presupuesto		57,844.75		Art. 10 y 21 de la LDF	
INDICADORES DEL EJERCICIO PRESUPUESTARIO						
A. INDICADORES CUANTITATIVOS						
1 Ingresos Excedentes derivados de Ingresos de Libre Disposición						
a. Monto de Ingresos Excedentes derivados de ILD (ae)	Cuenta Pública / Formato 5		0	pesos	Art. 14 y 21 de la LDF	
b. Monto de Ingresos Excedentes derivados de ILD destinados al fin del A.14, fracción I de la LDF (af)	Cuenta Pública		0	pesos	Art. 14 y 21 de la LDF	
c. Monto de Ingresos Excedentes derivados de ILD destinados al fin del A.14, fracción II, a) de la LDF (ag)	Cuenta Pública		0	pesos	Art. 14 y 21 de la LDF	
d. Monto de Ingresos Excedentes derivados de ILD destinados al fin del A.14, fracción II, b) de la LDF (ah)	Cuenta Pública		0	pesos	Art. 14 y 21 de la LDF	
e. Monto de Ingresos Excedentes derivados de ILD destinados al fin del artículo noveno transitorio de la LDF (ai)			0	pesos	Art. Noveno Transitorio de la LDF	
B. INDICADORES CUALITATIVOS						
1. Análisis Costo-Beneficio para programas o proyectos de inversión mayores a 10 millones de UDIS (aj)	Página de internet de la Secretaría de Finanzas o Tesorería Municipal				Art. 13 fracc. III y 21 de la LDF	
2. Análisis de conveniencia y análisis de transferencia de riesgos de los proyectos APPs (ak)	Página de internet de la Secretaría de Finanzas o Tesorería Municipal				Art. 13 fracc. III y 21 de la LDF	

NOMBRE DEL ENTE PÚBLICO (a)						
Guía de Cumplimiento de la Ley de Disciplina Financiera de las Entidades Federativas y Municipios						
Del 1 de enero al 31 de diciembre de 20XX (b)						
Indicadores de Observancia (c)	Implementación		Resultado		Fundamento (h)	Comentarios (i)
	SI	NO	Monto o valor (f)	Unidad (pesos/porcentaje) (g)		
	Mecanismo de Verificación (d)	Fecha estimada de cumplimiento (e)				
INDICADORES PRESUPUESTARIOS						
3	Identificación de población objetivo, destino y temporalidad de subsidios (ii)	Página de internet de la Secretaría de Finanzas o Tesorería Municipal				Art. 13 frac. VII y 21 de la LDF
INDICADORES DE DEUDA PÚBLICA						
A. INDICADORES CUANTITATIVOS						
1	Obligaciones a Corto Plazo					
a.	Límite de Obligaciones a Corto Plazo (mm)				pesos	Art. 30 frac. I de la LDF
b.	Obligaciones a Corto Plazo (nn)				pesos	Art. 30 frac. I de la LDF

Bajo protesta de decir verdad declaramos que los Estados Financieros y sus Notas son razonablemente correctos y responsabilidad del emisor


 LIC. PAULINA SÁNCHEZ PÉREZ DEL POZO
 COMISIONADA PRESIDENTE


 C.P. AMELÍA SALAZAR GONZÁLEZ
 DIRECTORA DE ADMINISTRACIÓN Y FINANZAS


 C.P. MAYRA MARTÍNEZ MARTÍNEZ
 CONTADOR


 C.P. ANAHÍ GUADALUPE GÁRDENAS JACOBO
 CONTADOR